




2. Základní škola Propojení, Sedlčany



*

- - -

školní rok 2010-2011

2. základní škola - Škola Propojení Sedlčany
Příkrá 67
264 01 Sedlčany
IČ 48954004

Naše škola | ► moje web-výstupy

X AnUč / Preference pro EU peníze školám +

tisknout článek

aktualizace 18.11.2010 14:26, Admin J. Nádvořík

Vážení kolegové, v následující soustavě indikátorů, prosím, ohodnoťte vaši potřebu - preferenci, využít tzv. Klíčových aktivit v projektu EU peníze školám. Tzn., že budete vybírat svým souhlasem a nesouhlasem, které aktivity školy v projektu využije.

Děkuji Vám za Vaše hodnocení.

Vyplněnou anketu odešlete stiskem klávesy Enter, nebo kliknutím na tlačítko Enter.

Upozornění: Vaše odpovědi už není možné po odeslání ankety změnit.

Číselný, procentuální a grafický sumář

(Otázek, kde již byly předdefinovány odpovědi)




| I.1 - Individualizace výuky pro zvýšení efektivity rozvoje čtenářské a informační gramotnosti žáků základních škol. Podpora vzdělávacích aktivit pedagogických pracovníků.

určitě ano (počet responsí: 1)	5.88%	
spíše ano (počet responsí: 12)	70.59%	
spíše ne (počet responsí: 2)	11.76%	
určitě ne (počet responsí: 1)	5.88%	
nelze posoudit (počet responsí: 1)	5.88%	
bez odpovědi (počet responsí: 0)	0%	






(výběr pouze jedné odpovědi)

| I.2 - Inovace a zkvalitnění výuky směřující k rozvoji čtenářské a informační gramotnosti. Podpora vzdělávacích aktivit pedagogických pracovníků.




určitě ano (počet responsí: 1)	5.88%	
--	-------	--

spíše ano (počet odpovědí: 13)	76.47%	
spíše ne (počet odpovědí: 2)	11.76%	
určitě ne (počet odpovědí: 0)	0%	
nelze posoudit (počet odpovědí: 1)	5.88%	
bez odpovědi (počet odpovědí: 0)	0%	
(výběr pouze jedné odpovědi)		





| I.3 - Vzdělávání ped. pracovníků ve formách a metodách výuky, směřujících k rozvoji čtenářské a informační gramotnosti žáků základních škol a k individualizaci výuky v této oblasti.

určitě ano (počet odpovědí: 1)	5.88%	
spíše ano (počet odpovědí: 8)	47.06%	
spíše ne (počet odpovědí: 3)	17.65%	
určitě ne (počet odpovědí: 2)	11.76%	
nelze posoudit (počet odpovědí: 3)	17.65%	
bez odpovědi (počet odpovědí: 0)	0%	
(výběr pouze jedné odpovědi)		






| II.1 - Vytváření podmínek pro zvyšování kvality výuky cizích jazyků na ZŠ.

určitě ano (počet odpovědí: 6)	35.29%	
spíše ano (počet odpovědí: 9)	52.94%	
spíše ne (počet odpovědí: 2)	11.76%	
určitě ne (počet odpovědí: 0)	0%	
nelze posoudit (počet odpovědí: 0)	0%	
bez odpovědi (počet odpovědí: 0)	0%	
(výběr pouze jedné odpovědi)		







| II.2 - Inovace a zkvalitnění výuky směřující k rozvoji cizích jazyků

určitě ano (počet responsí: 5)	29.41%	
spíše ano (počet responsí: 9)	52.94%	
spíše ne (počet responsí: 2)	11.76%	
určitě ne (počet responsí: 0)	0%	
nelze posoudit (počet responsí: 1)	5.88%	
bez odpovědi (počet responsí: 0)	0%	
(výběr pouze jedné odpovědi)		






II.3 - metodický kurz pro učitele cizích jazyků

určitě ano (počet responsí: 5)	29.41%	
spíše ano (počet responsí: 2)	11.76%	
spíše ne (počet responsí: 4)	23.53%	
určitě ne (počet responsí: 2)	11.76%	
nelze posoudit (počet responsí: 4)	23.53%	
bez odpovědi (počet responsí: 0)	0%	
(výběr pouze jedné odpovědi)		






II.4 - Roční jazykové kurzy pro učitele cizích jazyků v ČR

určitě ano (počet responsí: 3)	17.65%	
spíše ano (počet responsí: 3)	17.65%	
spíše ne (počet responsí: 4)	23.53%	
určitě ne (počet responsí: 3)	17.65%	
nelze posoudit (počet responsí: 3)	17.65%	
bez odpovědi (počet responsí: 1)	5.88%	
(výběr pouze jedné odpovědi)		






II.5 - Jazykové kurzy pro učitele cizích jazyků v zahraničí

určitě ano (počet responsí: 2)	11.76%	
spíše ano (počet responsí: 3)	17.65%	
spíše ne (počet responsí: 5)	29.41%	
určitě ne (počet responsí: 3)	17.65%	
nelze posoudit (počet responsí: 4)	23.53%	
bez odpovědi (počet responsí: 0)	0%	
(výběr pouze jedné odpovědi)		






| III.1 - Individualizace výuky prostřednictvím digitálních technologií

určitě ano (počet responsí: 2)	11.76%	
spíše ano (počet responsí: 4)	23.53%	
spíše ne (počet responsí: 7)	41.18%	
určitě ne (počet responsí: 2)	11.76%	
nelze posoudit (počet responsí: 2)	11.76%	
bez odpovědi (počet responsí: 0)	0%	
(výběr pouze jedné odpovědi)		






| III.2 - Inovace a zkvalitnění výuky prostřednictvím ICT

určitě ano (počet responsí: 2)	11.76%	
spíše ano (počet responsí: 9)	52.94%	
spíše ne (počet responsí: 4)	23.53%	
určitě ne (počet responsí: 1)	5.88%	
nelze posoudit (počet responsí: 1)	5.88%	
bez odpovědi (počet responsí: 0)	0%	
(výběr pouze jedné odpovědi)		




| III.3 - Vzdělávání pedagogických pracovníků pro oblast digitálních technologií

určitě ano (počet responsí: 3)	17.65%	
spíše ano (počet responsí: 7)	41.18%	
spíše ne (počet responsí: 3)	17.65%	
určitě ne (počet responsí: 2)	11.76%	
nelze posoudit (počet responsí: 2)	11.76%	
bez odpovědi (počet responsí: 0)	0%	
(výběr pouze jedné odpovědi)		






| VI.1 - Individualizace výuky pro zvýšení efektivity rozvoje matematické gramotnosti žáků ZŠ

určitě ano (počet responsí: 3)	17.65%	
spíše ano (počet responsí: 8)	47.06%	
spíše ne (počet responsí: 1)	5.88%	
určitě ne (počet responsí: 1)	5.88%	
nelze posoudit (počet responsí: 4)	23.53%	
bez odpovědi (počet responsí: 0)	0%	
(výběr pouze jedné odpovědi)		







| IV.2 - Inovace a zkvalitnění výuky směřující k rozvoji matematické gramotnosti žáků ZŠ

určitě ano (počet responsí: 5)	29.41%	
spíše ano (počet responsí: 8)	47.06%	
spíše ne (počet responsí: 0)	0%	
určitě ne (počet responsí: 0)	0%	
nelze posoudit (počet responsí: 4)	23.53%	
bez odpovědi (počet responsí: 0)	0%	
(výběr pouze jedné odpovědi)		





| VI.3 - Vzdělávání PP ve formách a metodách výuky směřujících k rozvoji matematické gramotnosti žáků ZŠ a k individualizaci výuky v této oblasti.

určitě ano (počet odpovědí: 2)	11.76%	
spíše ano (počet odpovědí: 6)	35.29%	
spíše ne (počet odpovědí: 2)	11.76%	
určitě ne (počet odpovědí: 2)	11.76%	
nelze posoudit (počet odpovědí: 5)	29.41%	
bez odpovědi (počet odpovědí: 0)	0%	
(výběr pouze jedné odpovědi)		

| V.1 - Individualizace výuky pro zvýšení efektivity rozvoje přírodovědné gramotnosti žáků ZŠ a pro posilování empirických činností žáků ve výuce přírodovědných předmětů.






určitě ano (počet odpovědí: 2)	11.76%	
spíše ano (počet odpovědí: 6)	35.29%	
spíše ne (počet odpovědí: 4)	23.53%	
určitě ne (počet odpovědí: 1)	5.88%	
nelze posoudit (počet odpovědí: 3)	17.65%	
bez odpovědi (počet odpovědí: 1)	5.88%	
(výběr pouze jedné odpovědi)		

| V.2 - Inovace a zkvalitnění výuky v oblasti přírodních věd

určitě ano (počet odpovědí: 4)	23.53%	
spíše ano (počet odpovědí: 7)	41.18%	
spíše ne (počet odpovědí: 1)	5.88%	
určitě ne (počet odpovědí: 0)	0%	
nelze posoudit (počet odpovědí: 5)	29.41%	
bez odpovědi (počet odpovědí: 0)	0%	






(výběr pouze jedné odpovědi)

| V.3 - Vzdělávání PP ve formách a metodách výuky, směřujících k rozvoji přírodovědné gramotnosti žáků základních škol a k individualizaci výuky v této oblasti.

určitě ano (počet odpovědí: 1)	5.88%	
spíše ano (počet odpovědí: 7)	41.18%	
spíše ne (počet odpovědí: 3)	17.65%	
určitě ne (počet odpovědí: 1)	5.88%	
nelze posoudit (počet odpovědí: 5)	29.41%	
bez odpovědi (počet odpovědí: 0)	0%	






(výběr pouze jedné odpovědi)


| VI.2 - Inovace a zkvalitnění výuky směřující k rozvoji finanční gramotnosti

určitě ano (počet odpovědí: 4)	23.53%	
spíše ano (počet odpovědí: 2)	11.76%	
spíše ne (počet odpovědí: 6)	35.29%	
určitě ne (počet odpovědí: 0)	0%	
nelze posoudit (počet odpovědí: 4)	23.53%	
bez odpovědi (počet odpovědí: 1)	5.88%	






(výběr pouze jedné odpovědi)

| VI.3 - Vzdělávání PP ve formách a metodách výuky směřujících k rozvoji finanční gramotnosti žáků základních škol.





určitě ano (počet odpovědí: 1)	5.88%	
spíše ano (počet odpovědí: 3)	17.65%	
spíše ne (počet odpovědí: 6)	35.29%	
určitě ne (počet odpovědí: 2)	11.76%	
nelze posoudit (počet odpovědí: 4)	23.53%	

bez odpovědi (počet odpovědí: 1)	5.88%	
(výběr pouze jedné odpovědi)		



| VII.1 - vytváření podmínek pro rozvoj inkluzivního vzdělávání žáků se speciálními vzdělávacími potřebami.

určitě ano (počet odpovědí: 3)	17.65%	
spíše ano (počet odpovědí: 10)	58.82%	
spíše ne (počet odpovědí: 1)	5.88%	
určitě ne (počet odpovědí: 1)	5.88%	
nelze posoudit (počet odpovědí: 2)	11.76%	
bez odpovědi (počet odpovědí: 0)	0%	
(výběr pouze jedné odpovědi)		

| VII.2 - Zapojení asistenta pedagoga do procesu inkluzivního vzdělávání žáků se SVP.

určitě ano (počet odpovědí: 6)	35.29%	
spíše ano (počet odpovědí: 9)	52.94%	
spíše ne (počet odpovědí: 1)	5.88%	
určitě ne (počet odpovědí: 0)	0%	
nelze posoudit (počet odpovědí: 1)	5.88%	
bez odpovědi (počet odpovědí: 0)	0%	
(výběr pouze jedné odpovědi)		

| VII.3 - Zapojení školního speciálního pedagoga nebo školního psychologa do procesu inkluzivního vzdělávání žáků se SVP.

určitě ano (počet odpovědí: 9)	52.94%	
spíše ano (počet odpovědí: 8)	47.06%	
spíše ne (počet odpovědí: 0)	0%	
určitě ne (počet odpovědí: 0)	0%	

nelze posoudit (počet responsí: 0)	0%	
bez odpovědi (počet responsí: 0)	0%	
(výběr pouze jedné odpovědi)		

[Zpět k přehledu článků...](#) počet zhlédnutí: 0 | počet komentářů: 0 |